

BOLETIM TÉCNICO

GOD MIX FUNDO PREPARADOR DE PAREDES

É um produto de grande poder de penetração e de fácil aplicação, que proporciona ótima aderência para os acabamentos. Sua formulação, à base de água, oferece um produto com baixíssimo nível de odor, além de evitar a perda das ferramentas de aplicação. A uniformização da absorção proporciona uma melhor aderência e durabilidade para aplicação do acabamento final.



INDICAÇÕES DE USO

É indicado para selar e uniformizar as superfícies porosas e aglutinar partes soltas de rebocos, concreto, pintura descascada ou calcinadas, paredes caiadas, gessos e fibrocimento. Uso interno e externo.



ACABAMENTOS

Fosco.



CORES

Branco.



PRAZO DE VALIDADE

24 meses após a data de fabricação.



PREPARO DA SUPERFÍCIE

ABNT NBR 13245 - A superfície deve estar em bom estado (firme coesa, limpa, seca, sem poeira, gordura, graxa, sabão ou mofo).



ATRIBUTOS

- Alta Qualidade.
- Prepara a Superfície.
- Aumenta o Rendimento da Tinta.



CLASSIFICAÇÃO

ABNT NBR 11702 - Tipo 4.1.2.8



EMBALAGENS

- Galão/Balde (3,6L)
- Lata /Balde(16L)



COMPOSIÇÃO QUÍMICA

Resina à base de dispersão aquosa de polímero estireno acrílico e vinílicos modificados, pigmentos isentos de metais pesados, cargas minerais inertes, fungicidas e bactericidas, glicóis e tensoativos.

Nova e sem pintura: Aguardar a cura de 30 dias. No reboco se estiver soltando grãos ou pó aplicar uma demão de Eucatex Fundo Preparador de Paredes. Reboco com boa coesão aplicar GOD MIX Selador Acrílico. Aguardar a secagem e pintar.






Paredes pintadas com cal, telha de fibrocimento e pinturas velhas calcinadas: Lixar e retirar o pó com pano úmido, aplicar uma demão de GOD MIX Fundo Preparador de Paredes. Em função da absorção do substrato e o nível de degradação da pintura anterior, pode ser necessário um maior número de demãos do GOD MIX Fundo Preparador de Paredes. Aguardar a secagem e aplicar a tinta.

Com imperfeições profundas: Corrigir com argamassa e aguardar por 30 dias.

Pintura em bom estado: Observar a superfície: se tiver brilho deve ser lixada. Retirar o pó e pintar.



INFORMAÇÕES DE APLICAÇÃO

 FERRAMENTA	Rolo de lã, Pincel, Trincha.
 DEMÃOS	1 a 2
 DILUIÇÃO	Homogeneizar bem o produto com uma espátula ou régua limpa, Pronto para uso.
 SECAGEM	Ao toque: 01 hora Final: 04 horas
 RENDIMENTO ACABADO	- Galão/Balde 3,6L: até 50m ² por demão - Lata /Balde 16L: até 230m ² por demão



RECOMENDAÇÕES

- Se estiver chovendo, ventando muito, temperatura abaixo de 10°C e/ ou com umidade de 90%, não pinte, deixe a pintura para outro dia.
- Em temperaturas baixas, a secagem e a cura podem demorar mais tempo para ocorrer.
- Homogeneizar bem o produto com uma espátula ou régua limpa antes e depois da diluição.
- Realize a proteção em volta de sua área de pintura: batentes, tomadas, rodapés e etc...
- A aplicação do fundo preparador em alta camada pode vitrificar a superfície e comprometer a aderência da posterior pintura..
- Para evitar manchas e recortes por pincel, iniciar sempre a pintura pelos recortes (tinta diluída na recomendação) e finalizar a pintura com a mesma diluição. Evitar retoques após a secagem da tinta.
- O rendimento prático do produto pode variar em função do método de aplicação, geometria da estrutura, rugosidade e absorção da superfície, espessura da camada de produto depositada, condições atmosféricas e técnica de aplicação.
- Para efetuar a limpeza da parede após a pintura é necessário aguardar no mínimo 15 dias.
- Remoção de sujeiras: no local afetado, utilizar pano ou esponja macia com detergente neutro. Em seguida, limpar com pano umedecido. Efetue a limpeza com movimentos suaves, apenas no local afetado para preservar o acabamento original.
- Se houver sobra do produto sugestão: utilizar em outra pintura ou doá-lo.

- Descartar a embalagem vazia em pontos de coletas e reciclagem de sucatas metálicas e/ou plástica.



INFORMAÇÕES DE SEGURANÇA

- Evite contato direto com a pele; em caso de contato lave com água e sabão em abundância.
- Use luvas de proteção, proteção ocular e facial.
- Evite a liberação para o meio ambiente.
- Mantenha o ambiente ventilado durante a preparação, aplicação e secagem.
- Mantenha a embalagem bem fechada, fora do alcance das crianças.

www.godmixtintas.com.br